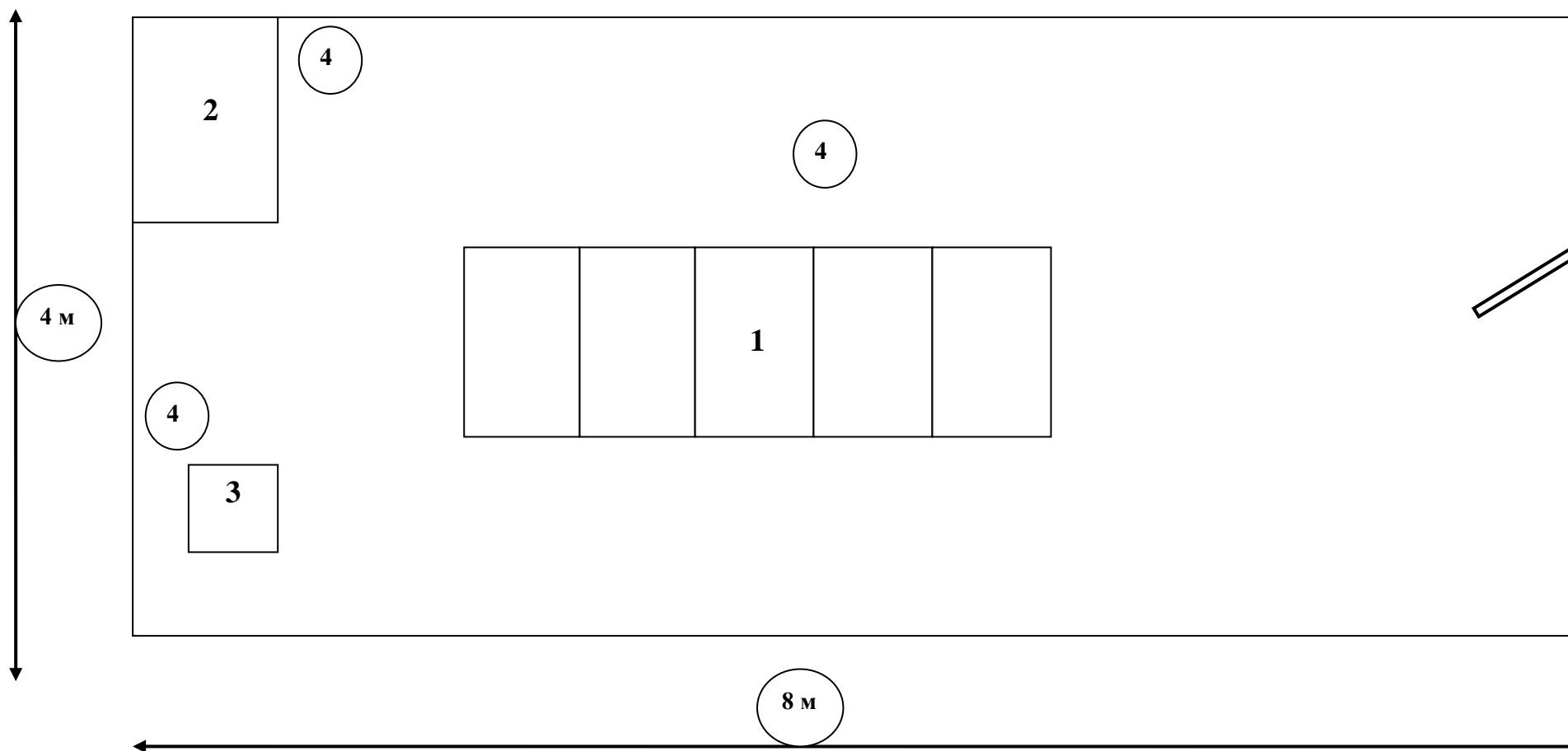



## ПЛАН КОМНАТЫ ДЛЯ РАБОТЫ ЭКСПЕРТОВ

1. Столы и стулья для работы экспертов
2. Стол с компьютером для внесения оценок в CIS
3. Кулер с водой
4. Розетка 220 вольт

СОГЛАСОВАНО  
Менеджер  
компетенции  
Наумкина В.А.



# ПЛАН МАСТЕРСКОЙ


## Цифровые обозначения:

- 1 – Зона для фанерования (3х3м)
- 2 – зона для экспертов
- 3 – Доска для записей
- 4 – Верстак(рабочая зона конкурсанта 2х5м)
- 5 – Раковина
- 6 – Торцовочные пилы (КАРЕХ)
- 7 – Инструментальные шкафчики
- 8 – Пылесос
- 9 – Стеллаж со струбцинами
- 10 – Розетка

- 11 – Фрезерный модуль
- 12 – Монтажная пила
- 13 – Кулер
- 14 – Стол МFT
- 15 – Зона складирования материала
- 16 – Зона для оценки (2х3м)

**Комната экспертов и комната участников находится за пределами площадки соревнований.**

СОГЛАСОВАНО  
Менеджер  
компетенции  
Наумкина В.А.



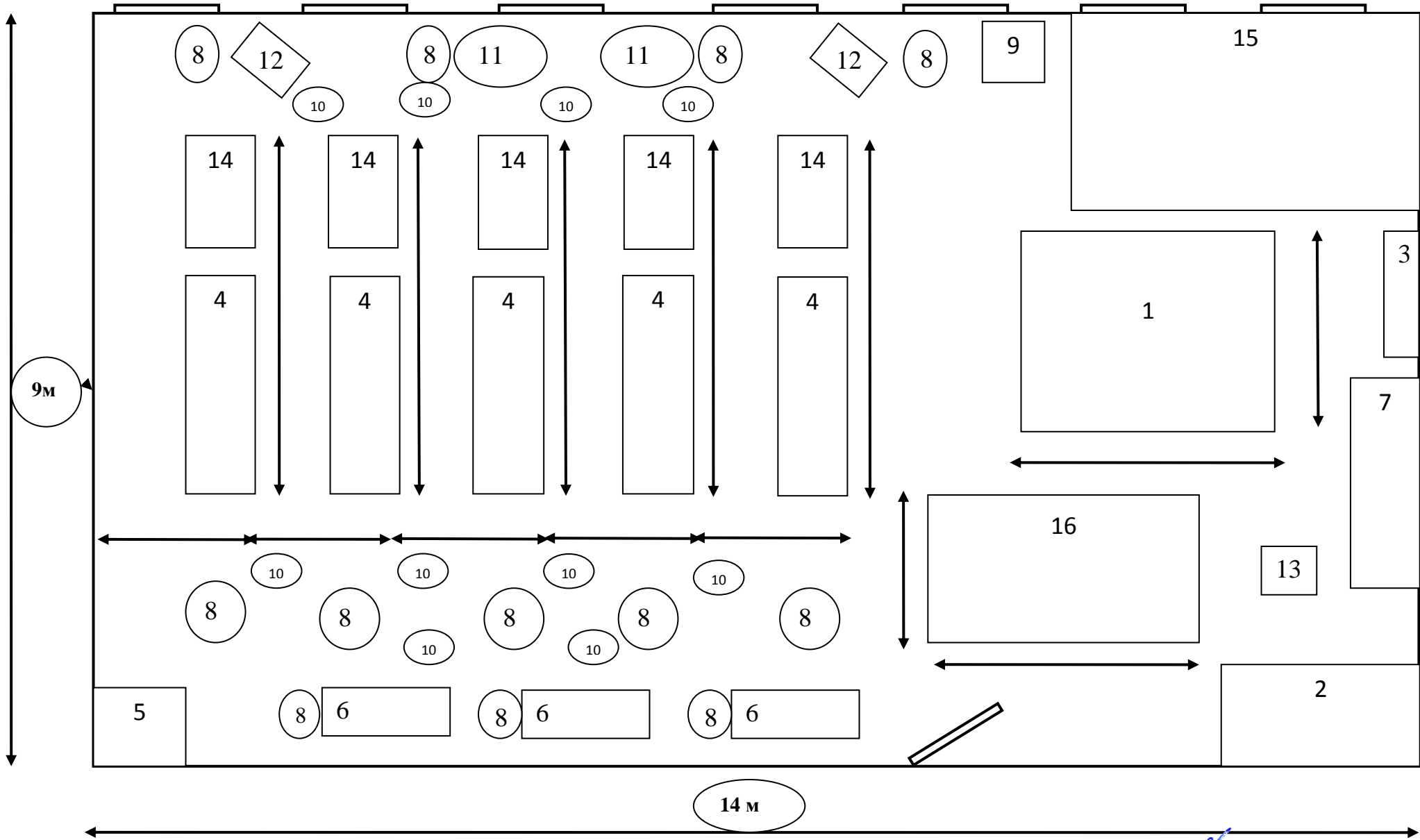
- дверь



- окно



Расстояние в метрах.



СОГЛАСОВАНО  
 Менеджер  
 компетенции  
 Наумкина В.А.

